



پردیس بین‌المللی ارس

راهنمای تصویری ایجاد درخواست تصویب موضوع و اساتید پارسا در سامانه جامع بهستان

*****تسویه حساب مالی و ثبت نام نیمسال جاری قبل از ثبت درخواست الزامی است*****

***فرم‌های مورد نیاز جهت بارگذاری در سامانه**

-گواهی همانندجویی (از سایت ایرنداک <https://tik.irandoc.ac.ir> دریافت شود. زیر ۳۰ درصد قابل قبول است)

*****نکات مهم همانندجویی:**

شناسه و ایمیل استاد در سامانه همانندجو، جهت دریافت درصد مشابهت را از استاد راهنمای اول جویا شوید.
در صورت عدم اطلاع از شناسه استاد؛ از شناسه ABIWF9 (همه با حروف بزرگ)؛ ایمیل similarity@ut.ac.ir و نام موسسه "مرکز فناوری دانشگاه تهران" استفاده نمایید.

حتما گزینه گواهی می‌خواهم را علامت بزنید.

ابتدا از طریق سایت <https://ems.ut.ac.ir> وارد سامانه جامع بهستان قسمت دانشجویان شوید.

The screenshot shows the EMS website interface. At the top, there is a search bar and a navigation menu with options like 'سوالت متداول', 'بخش پشتیبانی', 'نیازمندی‌ها', 'مقررات', and 'اخبار و اطلاعیه‌ها'. Below the navigation bar, there are several buttons: 'صفحه اصلی', 'دانشجویان', 'دانش آموختگان', 'کارمندان', and 'اساتید'. A yellow arrow points to the 'دانشجویان' button. The main content area contains text in Persian, including the heading 'قابل توجه دانشجویان، دانش آموختگان، اساتید و کارمندان دانشگاه تهران' and instructions regarding the document submission process. At the bottom, there is a 'تماس با ما' (Contact Us) section with contact information for the University of Tehran.

© کلیه حقوق متعلق به دانشگاه تهران است. | توسعه و طراحی: A.C.A.C.O

تصویر ۱- ورود به سامانه جامع آموزش

اطلاعیه های دانشجویان

- فلوچارت فرایند صدور گواهی تعداد واحدهای گذرانده
- راهنمای ارسال درخواست و استفاده از کارپوشه
- راهنمای اطلاعات جامع دانشجو
- راهنمای انتخاب واحد و حذف و اضافه
- امکانات سامانه جدید آموزش
- تقاضای کارنامه انگلیسی برای دانشجو / دانش آموخته

دانشجویان گرامی جهت لاگین به سامانه موارد زیر را مد نظر داشته باشید:

- نام کاربری شامل:
 - اکانت ایمیل دانشگاه تهران (برای کسانی که اکانت ایمیل دارند)
 - کدملی (برای افرادی که اکانت ایمیل دانشگاه ندارند)
 - شناسه یکتای ۸ رقمی (اتباع خارجی)
- تذکر: در صورتیکه خطای لاگین مشاهده شد (نام کاربری و کلمه عبور اشتباه می باشد) به لینک زیر جهت فراموشی رمز مراجعه کنید.
<https://utid.ut.ac.ir/user/pass/recover>

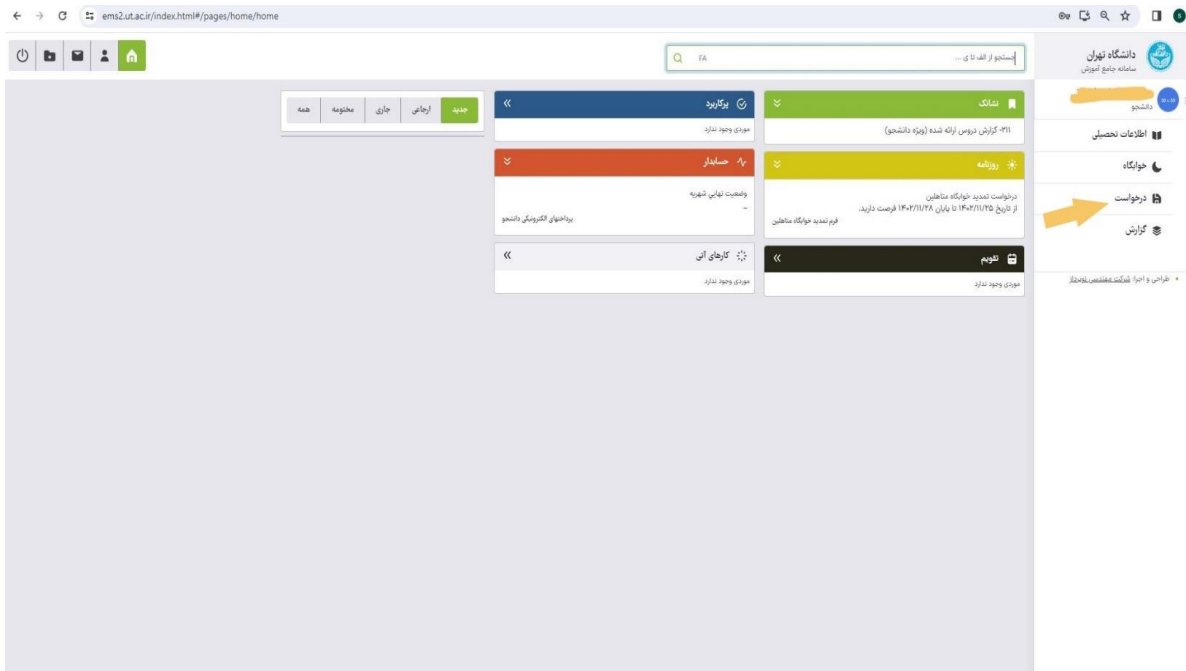
هرگونه سوال و مشکلی را از طریق ثبت تیکت در سامانه میز خدمت الکترونیک دانشگاه مطرح نمایید.

تصویر ۲- ورود به قسمت دانشجویان

یوزر و پسورد خود را وارد کنید (در صورت فراموشی، از گزینه فراموشی گذرواژه استفاده نمایید)

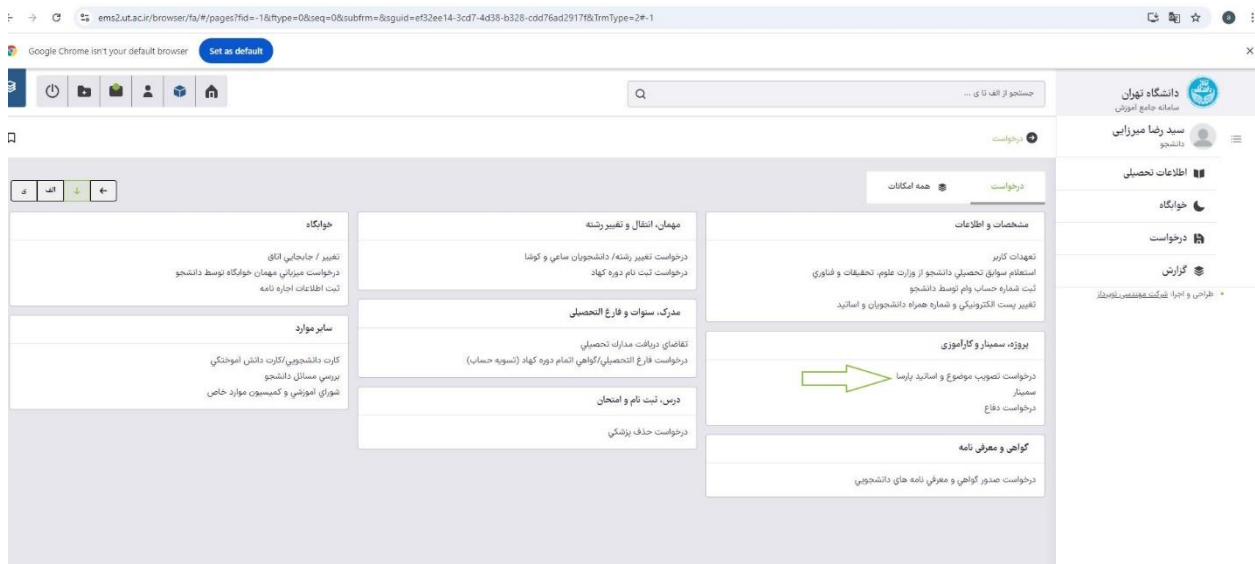
تصویر ۳- ورود به سامانه احراز هویت با یوزر و پسورد دانشجو

از منوی سمت راست گزینه درخواست را کلیک نمایید.



تصویر ۴- درخواست‌ها

سپس درخواست تصویب موضوع و اساتید پارسا را انتخاب نمایید.



تصویر ۴- درخواست تصویب موضوع و اساتید پارسا

در فرم نمایش داده شده مواردی که با علامت فلش مشخص شده است را تکمیل نمایید (این موارد همه مربوط به محتوای پروپوزال می باشد).

Google Chrome isn't your default browser [Set as default](#)

جستجو از آلفا تا ی ...

محلته اصلی درخواست در خواست پروژه سمپار و کارآموزی درخواست تصویب موضوع و استاذ بارما

درخواست تصویب موضوع و استاذ بارما

شماره دانشجو
شماره ملی سید رضا

نوع درخواست*
تصویب موضوع

مشخصات فعالیت
شماره فعالیت

گروه
دیس

رشته علمی
گروه آموزشی

نوع اجرای پایان نامه
نوع تحقیق

هم جهت با اولویت تحصیلاتی این و دوم استاذ راهنما*
خبر

موضوع
موضوع

عنوان فارسی
عنوان لاتین

نوع فعالیت
نوع طرح

تاریخ دفاع از عنوان فعالیت

استاد راهنما
نام استاذ راهنما

ایجاد بررسی

در این قسمت چیزی ننویسید

تصویر ۶- تکمیل اطلاعات درخواست تصویب موضوع

استاد راهنما
استاد راهنما

نام خانوادگی استاد را در این قسمت نوشته و علامت سؤال را کلیک و استاد را انتخاب نمایید

نام استاذ راهنما
نام استاذ مشاور ۱
نام استاذ مشاور ۲

تکمیل و مشاهده اطلاعات استاذ فعالیت

چکیده فارسی/لاتین پروژال طرح
چکیده فارسی
چکیده لاتین

همانندجویی پروژال طرح
کد رهگیری همانندجو
نوشتن کد اجباری نیست - اما بارگذاری گواهی همانندجویی اجباری است

شماره فایل
ایمیل کاربر دریافت کننده

درصد همانندی
شماره درخواست

تصویر ۷- تکمیل اطلاعات درخواست تصویب موضوع

اطلاعات ایران داک پروژال طرح
 کد رهگیری پروژال طرح

وضعیت تایید

دلیل وضعیت تایید

چکیده شامل فرمول

عنوان شامل فرمول

زبان نگارش پایان نامه

تفصیلا محور

تفصیلا محور

نحوه حمایت سازمان

استفاده از دستاوردها در سازمان

نوع سازمان متقاضی

سازمان متقاضی

حوزه جغرافیایی

مرتبط با حوزه جغرافیایی خاص

حوزه جغرافیایی

محل حوزه جغرافیایی

سایر اطلاعات
 نیاز به دریافت کد اخلاق دارد

تصویر ۸- تکمیل اطلاعات درخواست تصویب موضوع

اطلاعات ایران داک پروژال طرح
 کد رهگیری پروژال طرح

وضعیت تایید

دلیل وضعیت تایید

چکیده شامل فرمول

عنوان شامل فرمول

زبان نگارش پایان نامه

فارسی

تفصیلا محور

تفصیلا محور

خیر

نحوه حمایت سازمان

استفاده از دستاوردها در سازمان

نوع سازمان متقاضی

سازمان متقاضی

حوزه جغرافیایی

مرتبط با حوزه جغرافیایی خاص

خیر

حوزه جغرافیایی

محل حوزه جغرافیایی

سایر اطلاعات
 نیاز به دریافت کد اخلاق دارد

اصلاح را کلیک کنید تا پیام بالا مشاهده شود سپس به کارپوشه بروید

اصلاح بررسی جستجو

تصویر ۹- تکمیل اطلاعات درخواست تصویب موضوع

Google Chrome isn't your default browser [Set as default](#)

جستجو از الف تا ی ...

صفحه اصلی: درخواست < درخواست < پروژه سمینار و کارآموزی < درخواست تصویب موضوع و اساتید بارما < کارپوشه

بازه درخواست: Q جستجو بر اساس خصوصیات جستجو بر اساس موضوع

انتخاب همه کارها

1 جدید | ارجاعی | جاری | مخفی شده | همه

پروژه پایان نامه، رساله و آزمون جامع (1)

درخواست تصویب موضوع پروپوزال/پایان نامه (1)

درخواست تصویب موضوع پروپوزال/پایان نامه

فرستنده:

موضوع: درخواست تصویب موضوع پروپوزال/پایان نامه - 000100-دانشجو(بارگذاری مدارک) شرایط دانشجویان دکتری (1) (پروژه نمره آزمون جامع برای تمام ورودی ها و استحقاق رتبه برای ورودی های غیر از 0 تا 34) دانشن حداقل معدل (3) (کنترل قفل نامی دروس به جز درس مرتبط (4) حداکثر تعداد ترم فعال 5 در صورتیکه تعداد ترم فعال شما بیش از 5 ترم است جهت عدم اختلال در روند گردش کار به کارشناس دانشکده مراجعه نمایید) **** - فعالیت - رساله دکتری تخصصی

زمان ارسال: 1403/07/11 - 14:56

وارد این قسمت شده و فایل ورد و پی دی اف پروپوزال را بارگذاری نمایید

فایل راهنمای مراحل | گردش کار سامانه آموزش | ویرایش اطلاعات ورود درصدهای هماندی و... | بارگذاری گواهی هماندی | تایید و ارسال

تصویر ۱۰ - تکمیل اطلاعات درخواست تصویب موضوع

تکمیل و مشاهده اطلاعات اساتید فعالیت

نام استاد راهنما ۱	استاد راهنما ۱
پورتال همندی برنسا	۳۹۱۸۴۲
نام استاد راهنما ۲	استاد راهنما ۲
تهفان غیروزه	۳۹۶۱۱۸
نام استاد مشاور ۱	استاد مشاور ۱
نام استاد مشاور ۲	استاد مشاور ۲

چکیده فارسی/لاتین پروپوزال طرح

فایل پروپوزال طرح

ارسال نسخه الکترونیکی فایل word پروپوزال | ارسال نسخه الکترونیکی فایل pdf پروپوزال

هماندجویی پروپوزال طرح

کد رهگیری هماندجو

شماره فایل

ایمیل کاربر دریافت کننده

درصد هماندی

شماره درخواست

اطلاعات ایران دک پروپوزال طرح

کد رهگیری پروپوزال طرح

وضعیت تایید

زبان نگارش پایان نامه

فارسی

تفصیلاً محور

وضعیت تایید

عنوان شامل فرمول

چکیده شامل فرمول

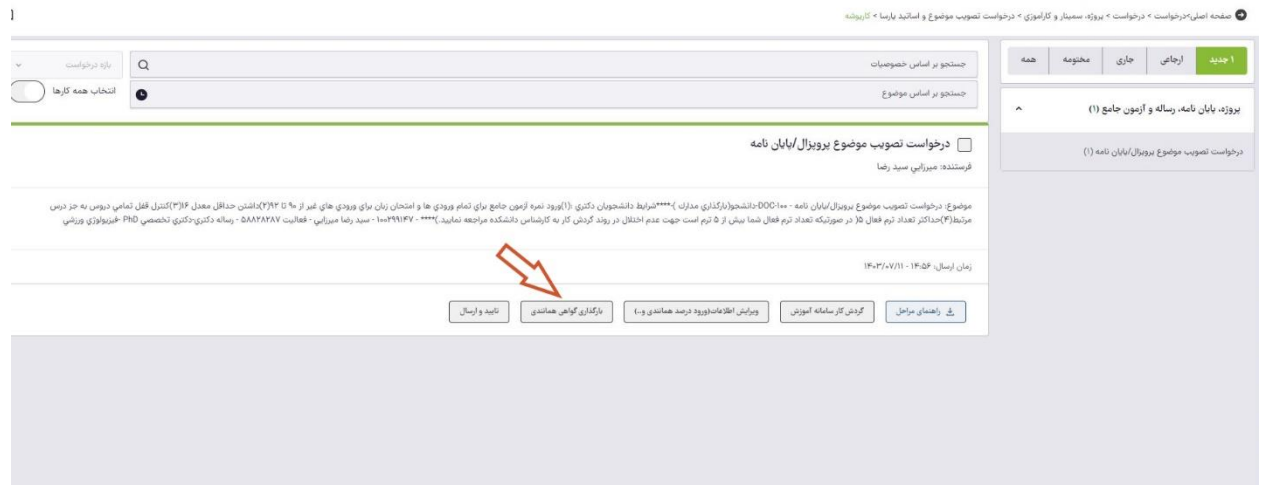
خیر

خیر

اصلاح | بررسی | جستجو

تصویر ۱۱ - تکمیل اطلاعات درخواست تصویب موضوع

مجدداً به کارپوشه رفته و گواهی هماندجویی را نیز بارگذاری نمایید



تصویر ۱۲ - تکمیل اطلاعات درخواست تصویب موضوع

*****چنانچه در این مرحله با خطا مواجه شدید به متن خطا دقت و موارد ذکر شده را بررسی نمایید (خطای تأییدیه مقطع قبلی تحصیلی از واحد آموزش جلفا پیگیری شود - داخلی ۳۱۰)**
دقت نمایید پس از ایجاد درخواست حتما گزینه تایید و ارسال را کلیک نمایید.
گردش کار سامانه در تمامی مراحل قابل مشاهده و پیگیری می باشد.

با آرزوی موفقیت